



**HE 200**

**ELEVATORI**

# HE 200 / HE 200 APS

VERSIONI - VERSIONS - MODÈLES - AUSFÜHRUNGEN - VERSIONES


HE 200  
Cod. HE200S25P0

HE 200 CED  
Cod. HE200S25C2

HE 200 APS  
Cod. HE200S25P1

HE 200 APS CED  
Cod. HE200S25C4

ACCESSORI - ACCESSORIES - ACCESSOIRES - ZUBEHÖR - ACCESORIOS



Cod. S145811000



**CED MONOFASE**  
Comando Elettrico a Distanza  
a bassa tensione

SINGLE-PHASE  
remote-control with low voltage  
CED MONOPHASÉ  
Comande électrique à distance à basse tension  
Elektrische EINPHASEN-fernsteuerung mit  
Niederspannungs-druckknopf-tafel  
CED MONOFÁSICO - Mando eléctrico a distancia  
con botonera de mando de baja tensión

Cod. 8050601800 (25 MT)  
Cod. 8050602000 (35 MT)



**PROLUNGA 25/35 MTC CED**  
CABLE EXTENSION (25/35 MTC CED)  
CÂBLE EXTENSION (25/35 MTC CED)  
VERLÄNGERUNG STAHLSEIL (25/35 MTC CED)  
CABLE PROLONGACION (25/35 MTC CED)

Cod. S103702330



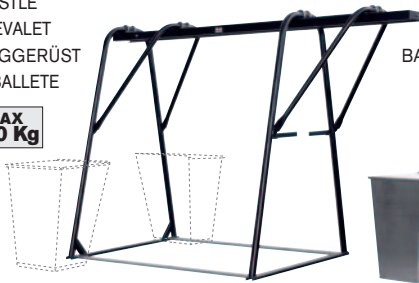
**MORSETTO**  
CLAMP - COLLIER  
KLEMME - MORDAZA

Cod. AHECVA0010

**CAVALLETTO**

TRESTLE  
CHEVALET  
TRAGGERÜST  
CABALLETE

MAX  
300 Kg

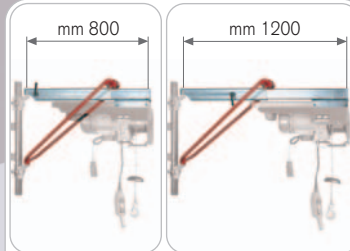



Cod. 9200826000

**ZAVORRAGGIO**

BALLAST  
LEST  
BALLASTÜBERNAHME  
CONTRAPESO

MAX  
300 Kg




Cod. AHEPTA0010

**ATTACCO TELESCOPICO  
ELEVATORI**

TELESCOPIC MAST ATTACHMENT  
ANCRAGE À MÂT TÉLESCOPIQUE  
BEFESTIGUNG AM TELESKOP-TRAGMAST  
ANCLAJE DE BRAZO TELESCÓPICO

Cod. AHEPSA0010



**ATTACCO  
PALO SOTTO (APS)**

UNDERNEATH-MAST ATTACHMENT  
ANCRAGE AVEC MÂT EN DESSOUS  
BEFESTIGUNG AM UNTEREN TRAGMAST  
ANCLAJE DE BRAZO INFERIOR

Cod. F126200000



**TIRANTE  
SUPERIORE**

UPPER TIE ROD  
TIRANT SUPÉRIEUR  
OBERE ZUGSTANGE - TIRANTE SUPERIOR

Cod. AHECSA0010



**CARRELLINO  
SCORRIMENTO HE200**

HE 200 SLIDING TRUCK  
CHARIOT À GLISSEMENT HE 200  
LAUFWAGEN HE 200  
CARRETÓN DE DESLIZAMIENTO  
HE 200

Cod. 0002800000  
(It 80)

Cod. 0002150000  
(It 150)



**SECCHIONI It. 80/150**

80/150 LITRE BUCKET  
BENNE DE 80/150 LITRES  
EIMER 80/150 LITER  
CUBO GRANDE DE  
80/150 LITROS

Cod. AHEPEA0010

**PUNTELLO DA ESTERNI**  
OUTDOOR PROP  
ÉTAIS POUR L'EXTÉRIEUR  
DREIPUNKTGESTELL  
PUNTAL PARA EXTERIORES



Cod. AHEPIA0010

**PUNTELLO DA INTERNI**  
INDOOR PROP  
ÉTAIS POUR L'INTÉRIEUR  
BODEN-DECKENSTÜTZE  
PUNTAL PARA INTERIORES



Cod. Z103800000

**ATTACCO A PONTEGGIO**  
TUBULAR SCAFFOLD  
ATELAGE À ÉCHAFAUDAGE TUBULAIRE  
ROHRGERÜST  
COLUMNA TUBULAR

Cod. 0007700000

**PUNTELLO A FINESTRA**

WINDOW STRUT - CHEVRON FENÊTRE  
FENSTERSTÜTZE - PUNTAL A VENTANA



MAX  
200 Kg

MODELLO - MODEL - MODÈLE - MODELL - MODELO

HE 200

TIPO MOTORE - MOTOR TYPE - TYPE DU MOTEUR - MOTOR TYP - TIPO MOTOR

Monofase - Monophase - Monophasé - Einphasen - Monofásico

TENSIONE - VOLTAGE - TENSION - SPANNUNG - TENSÓN

220 V

FREQUENZA - FREQUENCY - FRÉQUENCE - FREQUENZ - FRECUENCIA

50 Hz

POTENZA MOTORE - ENGINE POWER - PUISSANCE DU MOTEUR - LEISTUNGS-AUFNAHME - POTENCIA MOTOR

750 W

PORTATA MAX. - MAX. LIFTING CAPACITY - CHARGE MAX. - LAST MAX. - CAPACIDAD

200 kg

TIRO UTILE - CABLE LENGTH - CHARGE UTILE - ARBEITSHÖHE/SEILLÄNGE - ALTURA DE ELEVACIÓN

25 m

VELOCITÀ DI SALITA - LIFTING SPEED - VITESSE DE LEVAGE - AUFSTIEGSGESCHWINDIGKEIT - VELOCIDAD DE ELEVACIÓN

23 m/min

DIAMETRO FUNE - STEEL CABLE DIAMETER - DIAMÈTRE DU CÂBLE - SEILDURCHMESSER - DIAMETRO DEL CABLE

5 mm

PESO ELEVATORE - HOIST WEIGHT - POIDS DU TREUIL - GEWICHT - PESO

37 kg

DIMENSIONI - DIMENSIONS - DIMENSIONS - ABMESSUNG - DIMENSIONES

mm 690 x 210 x 350 h

TIRO UTILE MAX. - MAX. CABLE LENGTH - CHARGE UTILE MAX. - ARBEITSHÖHE/SEILLÄNGE MAX. - ALTURA DE ELEVACIÓN MAX.

35 m

